



MINDER HONDENBETEN DE 10 GOUDEN REGELS



HONDEN KUNNEN GOEDE VRIENDEN VAN ONS ZIJN. MAAR ZE HEBBEN OOK STERKE TANDEN. DAAROM MOET JE WETEN WAT JE WEL EN NIET KUNT DOEN MET EEN HOND. ZO BLIJFT HET VEILIG EN LEUK!

TIEN GOUDEN REGELS VOOR VEILIG OMGAAN MET HONDEN

In dit werkblad vind je **tien gouden regels**. Als je die goed kent, dan weet jij hoe je met honden moet omgaan. De tien gouden regels zijn belangrijk, want honden kom je overal tegen!

Bij elke regel zie je twee plaatjes. Eentje van hoe het niet moet, en eentje van hoe je het wel moet doen. Bekijk de plaatjes goed en bedenk hoe jij dat gaat doen als je een hond tegenkomt. Maak het vakje onder het foute plaatje rood. Maak het vakje onder het goede plaatje groen. Daarna kun je de plaatjes inkleuren.

1. SLA NIET JE ARMEN OM EEN HOND HEEN



Als je jouw armen om een hond heen slaat, kan hij denken dat je hem gevangen wilt houden. Dat vindt hij vaak niet fijn. Hij kan dan gaan grommen of bijten om te zorgen dat jij weer los laat. Dat is gevaarlijk!

Wil je een hond een knuffel geven? Aai hem dan rustig over zijn borst of opzij van zijn schouder. Dat vindt hij vaak wel fijn.

2. EERST VRAGEN VOOR JE EEN HOND AAIT



Niet alle honden vinden aaien prettig. Daarom moet je dat:

- Eerst aan je vader of moeder vragen.
- Dan aan de eigenaar van de hond vragen.
- Als het aaien van allebei mag, steek je rustig een hand een klein stukje uit zodat de hond kan snuffelen. Loop niet naar hem toe. Komt de hond naar jou toe? Dan kun je zachtjes aaien. Zo niet, dan heeft hij er geen zin in: laat hem dan met rust.

Aai nooit een hond die ergens vastgebonden zit.

3. REN NIET OP EEN HOND AF OF VAN EEN HOND WEG




Als je op hem af rent, kan de hond dat eng vinden. En als jij wegrent, wil hij vaak achter je aan rennen. Meestal wil hij dan spelen, maar toch kan dat voor jou eng zijn en hij kan te druk worden en gaan happen. Loop daarom rustig in de buurt van honden. Wil je dat de hond bij jou komt, roep hem dan en ga niet zelf naar hem toe.

4. STAAR EEN VREEMDE HOND NIET AAN




Aanstaren kan voor een hond een eng zijn, of hij denkt dat je ruzie met hem wilt. Kijk liever langs hem heen of naar zijn staart om een hond in de gaten te houden.

5. GA NIET ONDER EEN HOND OF OP EEN HOND LIGGEN



Als jij onder de hond ligt, is jouw gezicht heel dicht bij zijn tanden!
Als jij op de hond gaat liggen, doe je hem pijn en dan kan hij zich verdedigen met zijn tanden.
Blijf daarom staan of ga op een stoel zitten als je met een hond speelt.

6. LAAT DE HOND MET RUST ALS HIJ EET OF SLAAPT



Een hond wil soms zijn voer verdedigen. Ga daarom niet naar hem toe als hij eet of als hij een kluif heeft, want hij kan denken dat jij zijn voer wil pakken.

Als je een hond wakker maakt, kan hij schrikken en happen. Stoor hem niet als hij slaapt.

7. KOM NIET IN DE MAND OF BENCH VAN DE HOND



De slaapplek en ligplek van de hond is alleen van hem. Daar wil hij rustig liggen en zich veilig voelen. Ga daarom nooit in de mand of bench zitten. Laat de hond met rust als hij daar ligt.

8. AAI EEN HOND NIET OP ZIJN KOP





Veel honden vinden aaien op hun kop niet prettig. Ze kunnen er ook van schrikken. Aai de hond liever op zijn borst of zijn hals. En denk eraan: eerst vragen of het mag!.

9. DOE GEEN TREKSPEL OF STOEISPEL MET DE HOND



Bij die spelletjes gebruikt de hond zijn tanden en dat kan fout gaan. Een spel dat jij wel leuk met de hond kan doen is het zoeken van een speeltje of gooien met een bal. Pas wel op: pak nooit de bal uit de bek van de hond. Oefen deze spelletjes eerst samen met je ouders.

10. GA EEN PROBLEEM MET EEN HOND NIET ZELF OPLOSSEN



Heb jij een probleem met een hond? Doet hij iets wat jij vervelend vindt? Roep dan je ouders! Probeer niet zelf om de hond te laten doen wat jij wilt. Een hond vindt dat soms niet leuk en dan kan hij kwaad worden. Je ouders zijn groter en de hond ziet hen als zijn baas. Vraag of zij je komen helpen.

DOE DE QUIZ!

Heb jij alle tien Gouden Regels goed geleerd? Dan kun jij veilig met honden omgaan. Op de speciale Kids website van het LICG, kids.licg.nl, kun je nog een leuke quiz doen over de Tien Gouden Regels. Heb jij alle vragen goed, dan kun je daar ook jouw eigen oorkonde uitprinten!

Over het LICG

Het LICG (Landelijk InformatieCentrum Gezelschapsdieren) kan je alles vertellen over huisdieren en hoe je ervoor moet zorgen. Alle informatie is nagekeken door mensen die er heel veel verstand van hebben. Heb je nog vragen, stuur dan een mailtje naar contact@licg.nl

Versie: december 2024

© LICG

Kijk voor de meest recente informatie op www.licg.nl